

PODER LEGISLATIVO



PROVINCIA DE TIERRA DEL FUEGO,
ANTÁRTIDA E ISLAS DEL ATLÁNTICO SUR
REPÚBLICA ARGENTINA

COMUNICACIONES OFICIALES

Nº 179

PERÍODO LEGISLATIVO 2014

EXTRACTO D.P.O.S.S. NOTA Nº 1060/14 ADJUNTANDO INFORME CORRESPONDIENTE AL PERIODO AGOSTO DEL CORRIENTE AÑO, DANDO CUMPLIMIENTO A LA LEY PROVINCIAL 959.

Entró en la Sesión de: 04 DIC 2014

Girado a la Comisión Nº: C/B

Orden del día Nº: _____



Provincia de Tierra del Fuego, Antártida
e Islas del Atlántico Sur
República Argentina

Provincia de Tierra del Fuego Antártida e Islas del Atlántico Sur Poder Legislativo PRESIDENCIA		
REGISTRO N° 1679	18 NOV 2014	HORA 14,28
FIRMA		

NOTA N° 1060 /2014.
LETRA D.P.O.S.S.

Legislatura Provincial
Presidente
Sr. Roberto Crocianelli

S _____ / _____ D

USHUAIA, 10 de Noviembre de 2014 SECRETARIA LEGISLATIVA
26 NOV 2014
MESA DE ENTRADA N° 1600

Me dirijo a Usted a efectos de remitir la información solicitada en el Art. 29° Ley 959, sobre los periodo Agosto 2014, la cual se corresponde con las exigencias impuestas por el Régimen de Responsabilidad Fiscal – Ley Nacional 25.917 y la Ley Provincial N° 694:

- Esquema Ahorro-Inversión-Financiamiento: Base Devengado, Base Pagado de Ejercicio y Base Pagado; Crédito Vigente ;
- Stock de deuda, Uso del crédito y Servicio de deuda: Base Devengado y Base Pagado;
- Nomina de Personal;
- Composición del Gasto por Finalidad y Función y Carácter Económico Base Devengado y Base Pagado;
- Estado de Movimientos del Tesoro acumulado;
- Situación del Tesoro;
- Evolución de la deuda;
- Características de los avales y/o garantías otorgados;
- Cuentas bancarias;
- Ejecución de Recurso por Rubro;
- Ejecución de Gastos por Objeto a Nivel Parcial.

D.P.O.S.S.

Sin otro particular, saludo a Usted atentamente.-

Roberto Murcia
PRESIDENTE
D.P.O.S.S.

“Las Islas Malvinas, Georgias y Sándwich del Sur, son y serán Argentinas”



ESQUEMA AHORRO - INVERSION - FINANCIAMIENTO

Provincia de Tierra del Fuego,
Antártida e Islas del Atlántico Sur
República Argentina



ORGANISMO: Dirección Provincial de Obras y Servicios Sanitarios
ETAPA: Devengado
MES 8 DE 2014
TRIMESTRE 3

En Pesos

COD	CONCEPTO	IMPORTE
100000000	I. INGRESOS CORRIENTES	
101040000	CONTRIBUCIONES A LA SEGURIDAD SOCIAL	55.315.439,97
102000000	NO TRIBUTARIOS	0,00
103000000	VENTA DE BS. Y SERV. DE LA ADMIN. PUBLICA	0,00
103100000	Servicios Dirección Prov. de Obras y serv. sanit.	55.315.439,97
104000000	RENTAS DE LA PROPIEDAD	55.315.439,97
105000000	TRANSFERENCIAS CORRIENTES	0,00
200000000	II. GASTOS CORRIENTES	0,00
201000000	GASTOS DE CONSUMO	51.669.330,89
201010000	Personal	51.669.330,89
201020000	Bienes de Consumo	44.218.690,21
201030000	Servicios	2.142.263,26
201040000	Otros Gastos	5.308.377,42
202000000	RENTAS DE LA PROPIEDAD	0,00
203000000	PRESTACIONES DE LA SEGURIDAD SOCIAL	0,00
204000000	TRANSFERENCIAS CORRIENTES	0,00
300000000	III. RESULTADO ECONOMICO (I-II)	0,00
400000000	IV. INGRESOS DE CAPITAL	3.646.109,08
500000000	V. GASTOS DE CAPITAL	0,00
501000000	INVERSION REAL DIRECTA	292.998,45
501010000	Maquinaria y Equipo	292.998,45
501020000	Construcciones	173.847,32
501020100	Con Rentas Generales	119.151,13
501020200	Con Recursos Afectados	119.151,13
501030000	Bienes Preexistentes	0,00
501040000	Otros	0,00
502000000	TRANSFERENCIAS DE CAPITAL	0,00
503000000	INVERSION FINANCIERA	0,00
600000000	VI. INGRESOS TOTALES (I+IV)	0,00
700000000	VII. GASTOS TOTALES (II+V)	51.962.329,34
800000000	VIII. GASTOS PRIMARIOS (VII-Rentas de la Propiedad)	51.962.329,34
900000000	IX. RESULTADO FINANCIERO PREVIO A EROG. FIGUR.(VI-VII)	3.353.110,63
1000000000	X. CONTRIBUCIONES FIGURATIVAS	0,00
1100000000	XI. GASTOS FIGURATIVOS	0,00
1200000000	XII. RESULTADO PRIMARIO (VI-VIII)	3.353.110,63
1300000000	XIII. RESULTADO FINANCIERO (IX+X-XI)	3.353.110,63
1400000000	XIV. FUENTES FINANCIERAS	11.355.651,09
1401000000	DISMINUCION DE LA INVERSION FINANCIERA	5.711.596,32
1401010000	Disminución de Disponibilidades	0,00
1401020000	Disminución de Inversiones Fcras. Temporarias	0,00
1401030000	Disminución de Adelantos a Prov. y Cont.	1.093.545,01
1401040000	Disminución de Otros Activos Financieros	4.618.051,31
1402000000	ENDEUDAMIENTO PUBLICO E INCREMENTO DE OTROS PASIVOS	5.644.054,77
1402020000	Colocación de Títulos Públicos	0,00

DPOSS

Fecha de Impresión: 24/10/14 14:21:30

BIOTT, MILAGROS



Provincia de Tierra del Fuego,
Antártida e Islas del Atlántico Sur
República Argentina

PROVINCIA DE TIERRA DEL FUEGO

ESQUEMA AHORRO - INVERSION - FINANCIAMIENTO



ORGANISMO: Dirección Provincial de Obras y Servicios Sanitarios
ETAPA: Devengado
MES 8 DE 2014
TRIMESTRE 3

En Pesos


COD	CONCEPTO	IMPORTE
1402030000	Obtención de Préstamos	0,00
1402040000	Incremento de la Deuda Flotante	5.644.054,77
1402050000	Incremento de Otros Pasivos	0,00
1403000000	CONTRIBUCIONES FIGURATIVAS PARA APLICACIONES FINANCIERAS	0,00
1500000000	XV. APLICACIONES FINANCIERAS	14.708.761,72
1501000000	INVERSION FINANCIERA	7.175.841,78
1501010000	Incremento de Disponibilidades	5.702.742,81
1501020000	Incremento de Inversiones Fcras. Temporarias	0,00
1501040000	Incremento de Adelantos a Prov. y Cont.	1.473.098,97
1501050000	Incremento de Otros Activos Financieros	0,00
1502000000	AMORTIZACION DE DEUDA Y DISMINUCION DE OTROS PASIVOS	7.532.919,94
1502010000	Amortización Títulos Públicos	0,00
1502020000	Devolución de Préstamos Organismos Internacionales	0,00
1502030000	Devolución de Otros Préstamos	0,00
1502040000	Disminución de la Deuda Flotante	7.502.919,94
1502050000	Disminución de Otros Pasivos	30.000,00
1503000000	GASTOS FIGURATIVOS PARA APLICACIONES FINANCIERAS	0,00
1600000000	OTROS CONCEPTOS NO INFORMADOS	0,00

Fecha de Impresión: 24/10/14 14:21:30

BIOTT, MILAGROS

Página 2





Roberto Murcia
PRESIDENTE
D.P.O.S.S.



ESQUEMA AHORRO - INVERSION - FINANCIAMIENTO

Provincia de Tierra del Fuego,
Antártida e Islas del Atlántico Sur
República Argentina




ORGANISMO: Dirección Provincial de Obras y Servicios Sanitarios
ETAPA: Pagado de Ejercicios Anteriores
MES 8 DE 2014
TRIMESTRE 3

En Pesos

COD	CONCEPTO	IMPORTE
100000000	I. INGRESOS CORRIENTES	
101040000	CONTRIBUCIONES A LA SEGURIDAD SOCIAL	0,00
102000000	NO TRIBUTARIOS	0,00
104000000	RENTAS DE LA PROPIEDAD	0,00
105000000	TRANSFERENCIAS CORRIENTES	0,00
200000000	II. GASTOS CORRIENTES	
201000000	GASTOS DE CONSUMO	6.973.465,47
201010000	Personal	6.973.465,47
201020000	Bienes de Consumo	6.209.827,66
201030000	Servicios	539.782,67
201040000	Otros Gastos	223.855,14
202000000	RENTAS DE LA PROPIEDAD	0,00
203000000	PRESTACIONES DE LA SEGURIDAD SOCIAL	0,00
204000000	TRANSFERENCIAS CORRIENTES	0,00
300000000	III. RESULTADO ECONOMICO (I-II)	0,00
400000000	IV. INGRESOS DE CAPITAL	-6.973.465,47
500000000	V. GASTOS DE CAPITAL	0,00
501000000	INVERSION REAL DIRECTA	529.454,47
501010000	Maquinaria y Equipo	529.454,47
501020000	Construcciones	464.790,00
501020100	Con Rentas Generales	64.664,47
501020200	Con Recursos Afectados	64.664,47
501030000	Bienes Preexistentes	0,00
501040000	Otros	0,00
502000000	TRANSFERENCIAS DE CAPITAL	0,00
503000000	INVERSION FINANCIERA	0,00
600000000	VI. INGRESOS TOTALES (I+IV)	0,00
700000000	VII. GASTOS TOTALES (II+V)	7.502.919,94
800000000	VIII. GASTOS PRIMARIOS (VII-Rentas de la Propiedad)	7.502.919,94
900000000	IX. RESULTADO FINANCIERO PREVIO A EROG. FIGUR.(VI-VII)	-7.502.919,94
1000000000	X. CONTRIBUCIONES FIGURATIVAS	0,00
1100000000	XI. GASTOS FIGURATIVOS	0,00
1200000000	XII. RESULTADO PRIMARIO (VI-VIII)	-7.502.919,94
1300000000	XIII. RESULTADO FINANCIERO (IX+X-XI)	-7.502.919,94
1400000000	XIV. FUENTES FINANCIERAS	0,00
1500000000	XV. APLICACIONES FINANCIERAS	0,00
1600000000	OTROS CONCEPTOS NO INFORMADOS	-7.502.919,94




Roberto Marcial
PRESIDENTE
D.P.O.S.S.



ESQUEMA AHORRO - INVERSION - FINANCIAMIENTO

Provincia de Tierra del Fuego,
Antártida e Islas del Atlántico Sur
República Argentina



ORGANISMO: Dirección Provincial de Obras y Servicios Sanitarios
ETAPA: Pagado
MES 8 DE 2014
TRIMESTRE 3

En Pesos

COD	CONCEPTO	IMPORTE
100000000	I. INGRESOS CORRIENTES	
101040000	CONTRIBUCIONES A LA SEGURIDAD SOCIAL	55.315.439,97
102000000	NO TRIBUTARIOS	0,00
103000000	VENTA DE BS. Y SERV. DE LA ADMIN. PUBLICA	0,00
103100000	Servicios Dirección Prov. de Obras y serv. sanit.	55.315.439,97
104000000	RENTAS DE LA PROPIEDAD	55.315.439,97
105000000	TRANSFERENCIAS CORRIENTES	0,00
200000000	II. GASTOS CORRIENTES	0,00
201000000	GASTOS DE CONSUMO	46.097.947,78
201010000	Personal	46.097.947,78
201020000	Bienes de Consumo	38.741.781,73
201030000	Servicios	2.122.407,79
201040000	Otros Gastos	5.233.758,26
202000000	RENTAS DE LA PROPIEDAD	0,00
203000000	PRESTACIONES DE LA SEGURIDAD SOCIAL	0,00
204000000	TRANSFERENCIAS CORRIENTES	0,00
300000000	III. RESULTADO ECONOMICO (I-II)	0,00
400000000	IV. INGRESOS DE CAPITAL	9.217.492,19
500000000	V. GASTOS DE CAPITAL	0,00
501000000	INVERSION REAL DIRECTA	220.326,79
501010000	Maquinaria y Equipo	220.326,79
501020000	Construcciones	101.175,66
501020100	Con Rentas Generales	119.151,13
501020200	Con Recursos Afectados	119.151,13
501030000	Bienes Preexistentes	0,00
501040000	Otros	0,00
502000000	TRANSFERENCIAS DE CAPITAL	0,00
600000000	VI. INGRESOS TOTALES (I+IV)	55.315.439,97
700000000	VII. GASTOS TOTALES (II+V)	46.318.274,57
800000000	VIII. GASTOS PRIMARIOS (VII-Rentas de la Propiedad)	46.318.274,57
900000000	IX. RESULTADO FINANCIERO PREVIO A EROG. FIGUR. (VI-VII)	8.997.165,40
1000000000	X. CONTRIBUCIONES FIGURATIVAS	0,00
1100000000	XI. GASTOS FIGURATIVOS	0,00
1200000000	XII. RESULTADO PRIMARIO (VI-VIII)	8.997.165,40
1300000000	XIII. RESULTADO FINANCIERO (IX+X-XI)	8.997.165,40
1400000000	XIV. FUENTES FINANCIERAS	5.711.596,32
1401000000	DISMINUCION DE LA INVERSION FINANCIERA	5.711.596,32
1401010000	Disminución de Disponibilidades	0,00
1401020000	Disminución de Inversiones Fcras. Temporarias	0,00
1401030000	Disminución de Adelantos a Prov. y Cont.	1.093.545,01
1401040000	Disminución de Otros Activos Financieros	4.618.051,31
1402000000	ENDEUDAMIENTO PUBLICO E INCREMENTO DE OTROS PASIVOS	0,00
1403000000	CONTRIBUCIONES FIGURATIVAS PARA APLICACIONES FINANCIERAS	0,00
1500000000	XV. APLICACIONES FINANCIERAS	7.205.941,78

pposs
[Handwritten signature]



Provincia de Tierra del Fuego,
Antártida e Islas del Atlántico Sur
República Argentina

ORGANISMO: Dirección Provincial de Obras y Servicios Sanitarios
ETAPA: Pagado
MES 8 DE 2014
TRIMESTRE 3

En Pesos

COD	CONCEPTO	IMPORTE
1501000000	INVERSION FINANCIERA	
1501010000	Incremento de Disponibilidades	7.175.841,78
1501020000	Incremento de Inversiones Fcras. Temporarias	5.702.742,81
1501040000	Incremento de Adelantos a Prov. y Cont.	0,00
1501050000	Incremento de Otros Activos Financieros	1.473.098,97
1502000000	AMORTIZACION DE DEUDA Y DISMINUCION DE OTROS PASIVOS	0,00
1502010000	Amortización Títulos Públicos	30.000,00
1502020000	Devolución de Préstamos Organismos Internacionales	0,00
1502030000	Devolución de Otros Préstamos	0,00
1502040000	Disminución de la Deuda Flotante	0,00
1502050000	Disminución de Otros Pasivos	0,00
1503000000	GASTOS FIGURATIVOS PARA APLICACIONES FINANCIERAS	30.000,00
1600000000	OTROS CONCEPTOS NO INFORMADOS	0,00
		7.502.919,94

Fecha de Impresión: 24/10/14 14:22:31

BIOTT, MILAGROS

Página 2





Roberto Murcia
PRESIDENTE
D.P.O.S.S.



Provincia de Tierra del Fuego,
Antártida e Islas del Atlántico Sur
República Argentina

PROVINCIA DE TIERRA DEL FUEGO

ESQUEMA AHORRO - INVERSION - FINANCIAMIENTO



ORGANISMO: Dirección Provincial de Obras y Servicios Sanitarios
ETAPA: Crédito Vigente
MES 8 DE 2014
TRIMESTRE 3

En Pesos

COD	CONCEPTO	IMPORTE
100000000	I. INGRESOS CORRIENTES	
101000000	TRIBUTARIOS	100.752.449,82
101040000	CONTRIBUCIONES A LA SEGURIDAD SOCIAL	0,00
102000000	NO TRIBUTARIOS	0,00
103000000	VENTA DE BS. Y SERV. DE LA ADMIN. PUBLICA	0,00
103100000	Servicios Dirección Prov. de Obras y serv. sanit.	100.752.449,82
104000000	RENTAS DE LA PROPIEDAD	100.752.449,82
105000000	TRANSFERENCIAS CORRIENTES	0,00
200000000	II. GASTOS CORRIENTES	0,00
201000000	GASTOS DE CONSUMO	101.156.771,00
201010000	Personal	101.156.771,00
201020000	Bienes de Consumo	78.363.649,00
201030000	Servicios	9.621.084,00
201040000	Otros Gastos	13.172.038,00
202000000	RENTAS DE LA PROPIEDAD	0,00
203000000	PRESTACIONES DE LA SEGURIDAD SOCIAL	0,00
204000000	TRANSFERENCIAS CORRIENTES	0,00
300000000	III. RESULTADO ECONOMICO (I-II)	0,00
400000000	IV. INGRESOS DE CAPITAL	-404.321,18
401000000	RECURSOS PROPIOS DE CAPITAL	160.000,00
401010000	Venta de Activo Fijo	160.000,00
402000000	TRANSFERENCIAS DE CAPITAL	160.000,00
403000000	DISMINUCIÓN DE LA INVERSION FINANCIERA	0,00
500000000	V. GASTOS DE CAPITAL	0,00
501000000	INVERSION REAL DIRECTA	4.691.230,00
501010000	Maquinaria y Equipo	4.691.230,00
501020000	Construcciones	2.175.666,00
501020100	Con Rentas Generales	2.365.564,00
501020200	Con Recursos Afectados	2.365.564,00
501030000	Bienes Preexistentes	0,00
501040000	Otros	0,00
502000000	TRANSFERENCIAS DE CAPITAL	150.000,00
503000000	INVERSION FINANCIERA	0,00
600000000	VI. INGRESOS TOTALES (I+IV)	0,00
700000000	VII. GASTOS TOTALES (II+V)	100.912.449,82
800000000	VIII. GASTOS PRIMARIOS (VII-Rentas de la Propiedad)	105.848.001,00
900000000	IX. RESULTADO FINANCIERO PREVIO A EROG. FIGUR.(VI-VII)	105.848.001,00
1000000000	X. CONTRIBUCIONES FIGURATIVAS	-4.935.551,18
1100000000	XI. GASTOS FIGURATIVOS	0,00
1200000000	XII. RESULTADO PRIMARIO (VI-VIII)	0,00
1300000000	XIII. RESULTADO FINANCIERO (IX+X-XI)	-4.935.551,18
1400000000	XIV. FUENTES FINANCIERAS	-4.935.551,18
1401000000	DISMINUCION DE LA INVERSION FINANCIERA	4.985.551,18
1401040000	Disminución de Otros Activos Financieros	4.985.551,18

DRGSS



Provincia de Tierra del Fuego,
Antártida e Islas del Atlántico Sur
República Argentina

ORGANISMO: Dirección Provincial de Obras y Servicios Sanitarios
ETAPA: Crédito Vigente
MES 8 DE 2014
TRIMESTRE 3

En Pesos

COD	CONCEPTO	IMPORTE
1402000000	ENDEUDAMIENTO PUBLICO E INCREMENTO DE OTROS PASIVOS	0,00
1403000000	CONTRIBUCIONES FIGURATIVAS PARA APLICACIONES FINANCIERAS	0,00
1500000000	XV. APLICACIONES FINANCIERAS	50.000,00
1501000000	INVERSION FINANCIERA	0,00
1502000000	AMORTIZACION DE DEUDA Y DISMINUCION DE OTROS PASIVOS	50.000,00
1502050000	Disminución de Otros Pasivos	50.000,00
1503000000	GASTOS FIGURATIVOS PARA APLICACIONES FINANCIERAS	0,00
1600000000	OTROS CONCEPTOS NO INFORMADOS	0,00

OBSERVACIONES

Número: 1 Usuario: MBIOTT Fecha: 01/08/14 12:37

MODIFICACION PRESUPUESTARIA APROBADA POR DECRETO PROVINCIAL Nº 1303/14

Fecha de Impresión: 24/10/14 14:20:27

BIOTT, MILAGROS

Página 2



Roberto Murcia
PRESIDENTE
D.P.O.S.S.



PROVINCIA DE TIERRA DEL FUEGO
ADMINISTRACION PROVINCIAL

ORGANISMO: 223 Dirección Provincial de Obras y Servicios Sanitarios
ETAPA: Devengado
MES 8 DE 2014

Provincia de Tierra del Fuego,
Antártida e Islas del Atlántico Sur
República Argentina


STOCK DE DEUDA, USO DEL CRÉDITO Y SERVICIOS DE DEUDA

En Pesos

CÓDIGO	PRESTAMISTA (*)	MONEDA (\$ o US\$)	STOCK	DATOS DEL PERIODO		MONTO ORIGINAL	GARANTÍA	FECHA OPERACIÓN	TASA ANUAL	PLAZO
				AMORTIZACIÓN	INTERESES					
1000000000	GOBIERNO NACIONAL	Peso	0,00	0,00	0,00	0,00		/ /	0,00	
2000000000	ENTIDADES BANCARIAS Y FINANCIERAS	Peso	0,00	0,00	0,00	0,00		/ /	0,00	
3000000000	PRESTAMOS DIRECTOS CON ORG. INTERNACIONALE	Peso	0,00	0,00	0,00	0,00		/ /	0,00	
4000000000	DEUDA CONSOLIDADA	Peso	0,00	643.232,34	0,00	643.232,34		/ /	0,00	
4040000000	Convenio 01/2004 - DPOSS/DPE	Peso	0,00	643.232,34	0,00	643.232,34		09/01/04	0,00	
5000000000	TITULOS PUBLICOS PROVINCIALES	Peso	0,00	0,00	0,00	0,00		/ /	0,00	
6000000000	GARANTIAS Y AVALES	Peso	0,00	0,00	0,00	0,00		/ /	0,00	
7000000000	OTROS	Peso	0,00	0,00	0,00	0,00		/ /	0,00	
8000000000	TOTAL DEUDA PROVINCIAL	Peso	0,00	643.232,34	0,00	643.232,34		/ /	0,00	
9000000000	DEUDA FLOTANTE	Peso	5.656.294,79	0,00	0,00	0,00		/ /	0,00	
9010000000	Personal	Peso	5.476.908,50	0,00	0,00	0,00		/ /	0,00	
9020000000	Proveedores	Peso	179.386,29	0,00	0,00	0,00		/ /	0,00	
9030000000	Contratistas	Peso	0,00	0,00	0,00	0,00		/ /	0,00	
9040000000	Transferencias	Peso	0,00	0,00	0,00	0,00		/ /	0,00	
9050000000	Activos Financieros	Peso	0,00	0,00	0,00	0,00		/ /	0,00	
9060000000	Otros	Peso	0,00	0,00	0,00	0,00		/ /	0,00	



ROBERTO MUJICA
PRESIDENTE
D.P.O.S.S.





Provincia de Tierra del Fuego,
Antártida e Islas del Atlántico Sur
República Argentina

PROVINCIA DE TIERRA DEL FUEGO
ADMINISTRACION PROVINCIAL

STOCK DE DEUDA, USO DEL CRÉDITO Y SERVICIOS DE DEUDA


ORGANISMO: 223 Dirección Provincial de Obras y Servicios Sanitarios
ETAPA: Pagado
MES 8 DE 2014

En Pesos

CÓDIGO	PRESTAMISTA (*)	MONEDA (\$ o US\$)	STOCK	DATOS DEL PERIODO		MONTO ORIGINAL	GARANTÍA	FECHA OPERACIÓN	TASA ANUAL	PLAZO
				AMORTIZACIÓN	INTERESES					
1000000000	GOBIERNO NACIONAL	Peso	0,00	0,00	0,00	0,00		/ /	0,00	
2000000000	ENTIDADES BANCARIAS Y FINANCIERAS	Peso	0,00	0,00	0,00	0,00		/ /	0,00	
3000000000	PRESTAMOS DIRECTOS CON ORG. INTERNACIONALE	Peso	0,00	0,00	0,00	0,00		/ /	0,00	
4000000000	DEUDA CONSOLIDADA	Peso	0,00	643.232,34	0,00	643.232,34		/ /	0,00	
4040000000	Convenio 01/2004 - DPOSSIDPE	Peso	0,00	643.232,34	0,00	643.232,34		09/01/04	0,00	
5000000000	TITULOS PUBLICOS PROVINCIALES	Peso	0,00	0,00	0,00	0,00		/ /	0,00	
6000000000	GARANTIAS Y AVALES	Peso	0,00	0,00	0,00	0,00		/ /	0,00	
7000000000	OTROS	Peso	0,00	0,00	0,00	0,00		/ /	0,00	
8000000000	TOTAL DEUDA PROVINCIAL	Peso	0,00	643.232,34	0,00	643.232,34		/ /	0,00	
9000000000	DEUDA FLOTANTE	Peso	5.656.294,79	0,00	0,00	0,00		/ /	0,00	
9010000000	Personal	Peso	5.476.908,50	0,00	0,00	0,00		/ /	0,00	
9020000000	Proveedores	Peso	179.386,29	0,00	0,00	0,00		/ /	0,00	
9030000000	Contratistas	Peso	0,00	0,00	0,00	0,00		/ /	0,00	
9040000000	Transferencias	Peso	0,00	0,00	0,00	0,00		/ /	0,00	
9060000000	Otros	Peso	0,00	0,00	0,00	0,00		/ /	0,00	



Roberto Murcia
Roberto Murcia
PRESIDENTE
D.P.O.S.S.





Provincia de Tierra del Fuego,
Antártida e Islas del Atlántico Sur
República Argentina

PROVINCIA DE TIERRA DEL FUEGO

NOMINA DE PERSONAL



ORGANISMO: Dirección Provincial de Obras y Servicios Sanitarios
ETAPA: Ninguno
MES 8 DE 2014

En Pesos


COD	ESCALAFONES	APORTES PATRONALES (a)	REMUNERACIONES (b)	ADICIONALES (c)	SUB TOTAL (a+b+c)(d)	ASIGNACIONES FAMILIARES (e)	TOTAL (f=d+e)	APORTES PERSONALES (g)	SUELDO LÍQUIDO (f-a-g)
10	Autoridades Superiores	8.840,10	40.182,28	0,89	49.023,27	0,00	49.023,27	6.447,17	33.736,00
11	Otros - Escalafones Propios	924.593,62	4.230.188,28	50.128,82	5.204.910,72	174.336,50	5.379.247,22	1.032.269,20	3.422.384,4
12	SUBTOTAL I	933.433,72	4.270.370,56	50.129,71	5.253.933,99	174.336,50	5.428.270,49	1.038.716,37	3.456.120,4
17	SUBTOTAL (sin S.A.C.)	933.433,72	4.270.370,56	50.129,71	5.253.933,99	174.336,50	5.428.270,49	1.038.716,37	3.456.120,4
18	SAC - Autoridades Superior	0,00	0,00	0,00	0,00	0,00	0,00	0,00	0,00
19	SAC - Resto	13.728,00	68.640,00	0,00	82.368,00	0,00	82.368,00	10.982,40	57.657,60
20	SUBTOTAL (incluido el SAC	947.161,72	4.339.010,56	50.129,71	5.336.301,99	174.336,50	5.510.638,49	1.049.698,77	3.513.778,0
22	Retroactivos	0,00	0,00	0,00	0,00	0,00	0,00	0,00	0,00
30	TOTAL	947.161,72	4.339.010,56	50.129,71	5.336.301,99	174.336,50	5.510.638,49	1.049.698,77	3.513.778,0

Fecha de Impresión: 24/10/14 14:27:36

BIOTT, MILAGROS

Página 1




Roberto Murcia
PRESIDENTE
D.P.O.S.S.



Provincia de Tierra del Fuego, Antártida e Islas del Atlántico Sur
Neuquén, Argentina

PROVINCIA DE TIERRA DEL FUEGO
ADMINISTRACION PROVINCIAL

COMPOSICION DEL GASTO POR FINALIDAD-FUNCION Y CARACTER ECONOMICO

ORGANISMO: Dirección Provincial de Obras y Servicios Sanitarios
ETAPA: Derivado
MES 8 DE 2014
TRIMESTRE 3

En Pesos

CODIGO	CONCEPTO	TOTAL GENERAL (A+B+C)	GASTOS CORRIENTES										GASTOS DE CAPITAL					APLICACIONES FINANCIERAS				
			GASTOS EN PERSONAL			GASTOS DE CONSUMO		RENTAS DE LA PROPIEDAD		PRESTAC. SEG. SOCIAL	TRANSFERENCIAS	OTROS	TOTAL (b)	CONSTRUCCIONES	BIENES DE USO		OTROS	TRANSFERENCIAS	INVERSION EXTERNA	TOTAL (c)	ACTIVOS FINANCIEROS	SERVICIOS DE LA DEUDA
			TOTAL (a)	GASTOS PERSONAL	BIENES DE CONSUMO	SERVICIOS NO PERSONALES	RENTAS DE LA PROPIEDAD	BIENES PRE-EXISTENTES	MACQUINARIA Y EQUIPOS													
10000000	ADMINISTRACION GOBIERNAMENTAL	0,00	0,00	0,00	0,00	0,00	0,00	0,00	0,00	0,00	0,00	0,00	0,00	0,00	0,00	0,00	0,00	0,00	0,00	0,00	0,00	
20000000	SERVICIOS DE SEGURIDAD	0,00	0,00	0,00	0,00	0,00	0,00	0,00	0,00	0,00	0,00	0,00	0,00	0,00	0,00	0,00	0,00	0,00	0,00	0,00	0,00	
30000000	SERVICIOS SOCIALES	51.995.289,34	44.218.890,21	2.142.262,26	5.308.377,42	0,00	0,00	0,00	0,00	0,00	292.998,45	119.151,13	0,00	0,00	172.847,32	0,00	0,00	0,00	30.000,00	0,00	30.000,00	
39000000	Agua Potable y Asesorio	51.995.289,34	44.218.890,21	2.142.262,26	5.308.377,42	0,00	0,00	0,00	0,00	0,00	292.998,45	119.151,13	0,00	0,00	172.847,32	0,00	0,00	0,00	30.000,00	0,00	30.000,00	
40000000	SERVICIOS ECONOMICOS	0,00	0,00	0,00	0,00	0,00	0,00	0,00	0,00	0,00	0,00	0,00	0,00	0,00	0,00	0,00	0,00	0,00	0,00	0,00	0,00	
50000000	DEUDA PUBLICA	0,00	0,00	0,00	0,00	0,00	0,00	0,00	0,00	0,00	0,00	0,00	0,00	0,00	0,00	0,00	0,00	0,00	0,00	0,00	0,00	
50000000	TOTAL	51.995.289,34	44.218.890,21	2.142.262,26	5.308.377,42	0,00	0,00	0,00	0,00	0,00	292.998,45	119.151,13	0,00	0,00	172.847,32	0,00	0,00	0,00	30.000,00	0,00	30.000,00	

DPOSS

[Signature]
Roberto Murcia
PRESIDENTE
D.P.O.S.S.

FOLIO 341014 14:28:19

BOTT, MLAGROS

Página 1





Provincia de Tierra del Fuego, Antártida e Islas del Atlántico Sur
Reguladora, Argentina

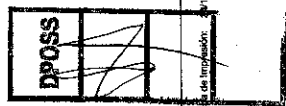
PROVINCIA DE TIERRA DEL FUEGO
ADMINISTRACION PROVINCIAL

COMPOSICION DEL GASTO POR FINALIDAD-FUNCION Y CARACTER ECONOMICO

ORGANISMO: Direccion Provincial de Obras y Servicios Sanitarios
ETAPA: Presupuesto
MES: 8 DE 2014
TRIMESTRE: 3

En Pesos

CODIGO	CONCEPTO	TOTAL GENERAL (A+B+C+D)	GASTOS CORRIENTES				GASTOS DE CAPITAL						APLICACIONES FINANCIERAS							
			TOTAL (a)	GASTOS EN PERSONAL	GASTOS DE CONSUMO	SERVICIOS NO PERSONALES	RENTAS DE LA PROPIEDAD	PRESTAC. SEG. SOCIAL	TRANSFEREN- CIAS	OTROS	TOTAL (b)	CONSTRUC- CIONES	BIENES PRE- EXISTENTES	MAQUINARIA Y EQUIPOS	OTROS	TRANSFEREN- CIAS	INVERSION FOLERA	TOTAL (c)	ACTIVOS FINANCIEROS	SERVICIOS DE LA DEUDA
10000000	ADMINISTRACION GUBERNAMENTAL	0,00	0,00	0,00	0,00	0,00	0,00	0,00	0,00	0,00	0,00	0,00	0,00	0,00	0,00	0,00	0,00	0,00	0,00	
20000000	SERVICIOS DE SEGURIDAD	0,00	0,00	0,00	0,00	0,00	0,00	0,00	0,00	0,00	0,00	0,00	0,00	0,00	0,00	0,00	0,00	0,00	0,00	
30000000	SERVICIOS SOCIALES	46.348.274,57	46.037.847,78	38.741.791,73	2.122.407,79	5.233.758,26	0,00	0,00	0,00	0,00	0,00	0,00	0,00	220.326,79	119.151,13	0,00	0,00	30.000,00	0,00	30.000,00
30000000	Aguas Frías y Alimentación	46.348.274,57	46.037.847,78	38.741.791,73	2.122.407,79	5.233.758,26	0,00	0,00	0,00	0,00	0,00	0,00	0,00	220.326,79	119.151,13	0,00	0,00	30.000,00	0,00	30.000,00
40000000	SERVICIOS ECONOMICOS	0,00	0,00	0,00	0,00	0,00	0,00	0,00	0,00	0,00	0,00	0,00	0,00	0,00	0,00	0,00	0,00	0,00	0,00	0,00
50000000	DEUDA PUBLICA	0,00	0,00	0,00	0,00	0,00	0,00	0,00	0,00	0,00	0,00	0,00	0,00	0,00	0,00	0,00	0,00	0,00	0,00	0,00
50000000	TOTAL	46.348.274,57	46.037.847,78	38.741.791,73	2.122.407,79	5.233.758,26	0,00	0,00	0,00	0,00	0,00	0,00	0,00	220.326,79	119.151,13	0,00	0,00	30.000,00	0,00	30.000,00



[Signature]
Roberto Murcia
PRESIDENTE
D.P.O.S.S.





Provincia de Tierra del Fuego,
Antártida e Islas del Atlántico Sur
República Argentina

PROVINCIA DE TIERRA DEL FUEGO

ADMINISTRACION PROVINCIAL
ESTADO DE MOVIMIENTO DEL TESORO



MES 8 DE 2014

UNIDAD ORGANIZATIVA: Dirección Provincial de Obras y Servicios Sanitarios

En Pesos

CÓDIGO	CONCEPTO	IMPORTE
1000000000	SALDOS INICIALES	
1010000000	Fondos Propios	5.072.309,24
1010100000	Caja	4.985.908,47
1010200000	Bancos	7.444,02
10102010000	Cuentas a la Vista	4.978.464,45
10102020000	Plazos Fijos	4.978.464,45
1020000000	Fondos de Terceros	0,00
1020200000	Fondos de Reparación	86.400,77
2000000000	INGRESOS	86.400,77
2010000000	Fondos Propios	61.051.827,08
2010100000	Tributarios	61.027.036,29
2010200000	No Tributarios	0,00
2010300000	Contribuciones Seguridad Social	0,00
2010400000	Venta de Bs y Servicios	0,00
2010500000	Contribuciones Figurativas	55.315.439,97
2010600000	Amortización de Títulos Públicos	0,00
2010700000	Recupero de Prestamos	0,00
2010800000	Otros	0,00
2020000000	Fondos de Terceros	5.711.596,32
3000000000	EGRESOS	24.790,79
3010000000	Gastos en Personal	55.324.293,48
3010100000	Remuneraciones	44.951.609,39
3010200000	Aportes y Cont. a la Seg. Social	37.668.213,64
3020000000	Bienes y Servicios	7.283.395,75
3030000000	Bienes de Uso	8.373.724,31
3040000000	Transferencias	749.781,26
3050000000	Gastos Figurativos	0,00
3060000000	Otros Egresos	0,00
3070000000	Fondos de Terceros	1.249.178,52
3080000000	Diferidos Presupuestariamente	0,00
3080100000	Fondos Permanentes	0,00
3080200000	Anticipos con cargos a rendir	0,00
4000000000	SALDOS FINALES	10.799.842,84
4010000000	Fondos Propios	10.688.651,28
4010100000	Caja	7.000,00
4010200000	Bancos	10.681.651,28
40102010000	Cuentas a la Vista	10.681.651,28
40102020000	Plazos Fijos	0,00
4020000000	Fondos de Terceros	111.191,56
4020200000	Fondos de Reparación	111.191,56
5000000000	DIFERENCIAS	0,00



Fecha de Impresión: 24/10/14 14:30:58

BIOTT, MILAGROS

Página 1


Roberto Murcia
PRESIDENTE
D.P.O.S.S.



Provincia de Tierra del Fuego,
Antártida e Islas del Atlántico Sur
República Argentina

PROVINCIA DE TIERRA DEL FUEGO

ADMINISTRACION PROVINCIAL
SITUACION DEL TESORO



MES 8 DE 2014

UNIDAD ORGANIZATIVA: Dirección Provincial de Obras y Servicios Sanitarios

En Pesos

CÓDIGO	CONCEPTO	IMPORTE
1000000000	VALORES ACTIVOS	
1010000000	Caja	64.276.601,59
1020000000	Bancos	7.000,00
1020100000	Libre Disponibilidad	10.871.066,04
1020200000	Afectación Específica	10.574.169,02
1030000000	Inversiones Financieras	296.897,02
1040000000	Créditos	0,00
1040100000	Tesorería General de la Provincia	53.398.535,55
1040200000	Organismos Descentralizados	0,00
1040300000	Empresas del Estado Provincial	0,00
1040400000	Inst. de la Seg. Social	0,00
1040500000	Deudores por Vta Bs. y Serv.	0,00
1040600000	Anticipos otorgados	48.229.943,84
1040700000	Otros Créditos	0,00
1040702000	Al Sector Privado	5.168.591,71
2000000000	VALORES PASIVOS	5.168.591,71
2010000000	Personal	5.767.486,33
2010100000	Remuneraciones a Pagar	5.476.908,48
2010200000	Aportes y Cont. para Previsión Social	4.558.265,12
2010300000	Aportes y Cont. para Obra Social	918.643,36
2020000000	Proveedores	0,00
2030000000	Contratistas	179.386,29
2050000000	Municipalidades y Otros Entes Comunales	0,00
2060000000	Empresas del Estado Provincial	0,00
2070000000	Instituto Prov. Seguridad Social	0,00
2080000000	Organismos Descentralizados	0,00
2090000000	Tesorería General de la Provincia	0,00
2100000000	Instituciones Financieras	0,00
2110000000	Fondos de Terceros y Garantías	111.191,56
3000000000	DIFERENCIA (1-2)	58.509.115,26

OBSERVACIONES

Número: 1 Usuario: MBIOTT Fecha: 15/10/14 11:34

Deudores en Planes de Pago en el Corto Plazo 1,869,498.69
 TARJETAS DE CREDITO 2.278.347.40
 Deudores en Planes de Pago en el Largp Plazo 1,020,745.62
 TOTAL 5.168.591,71

Número: 2 Usuario: MBIOTT Fecha: 09/09/14 11:23

En situación Final se desagregan los Fondos de Terceros que son Fondos de Reparación



Fecha de Impresión: 24/10/14 14:32:26

BIOTT, MILAGROS

Página 1

Roberto Murcia
 PRESIDENTE
 D.P.O.S.S.



Provincia de Tierra del Fuego,
 Antártida e Islas del Atlántico Sur.
 República Argentina.

ADMINISTRACIÓN PROVINCIAL

EVOLUCIÓN DE LA DEUDA PÚBLICA

MES 8 DE 2014

UNIDAD ORGANIZATIVA: Dirección Provincial de Obras y Servicios Sanitarios

ETAPA: Ninguno

CÓDIGO	CONCEPTO	STOCK al Inicio Ejercicio	INCREMENTOS			DISMINUCIONES			STOCK a Fin de Mes
			PRESUPUEST	NO PRESUPUEST	TOTAL	PRESUPUEST	NO PRESUPUEST	TOTAL	
1000000000	GOBIERNO NACIONAL	0,00	0,00	0,00	0,00	0,00	0,00	0,00	0,00
2000000000	PRESTAMOS DEL SECTOR	0,00	0,00	0,00	0,00	0,00	0,00	0,00	0,00
3000000000	PRESTAMOS DEL SECTOR	0,00	0,00	0,00	0,00	0,00	0,00	0,00	0,00
4000000000	TÍTULOS PÚBLICOS	0,00	0,00	0,00	0,00	0,00	0,00	0,00	0,00
5000000000	OTROS PASIVOS	7.544.745,23	5.644.054,78	0,00	5.644.054,7	29.585,28	7.502.919,94	7.532.505,22	5.656.294,79
5010000000	DEUDA CONSOLIDADA	29.585,28	0,00	0,00	0,00	29.585,28	0,00	29.585,28	0,00
5010400000	Convenio 1/2004- DPE/D	29.585,28	0,00	0,00	0,00	29.585,28	0,00	29.585,28	0,00
5020000000	DEUDA FLOTANTE	7.515.159,95	5.644.054,78	0,00	5.644.054,7	0,00	7.502.919,94	7.502.919,94	5.656.294,79
5020100000	Personal	6.209.827,67	5.476.908,49	0,00	5.476.908,4	0,00	6.209.827,66	6.209.827,66	5.476.908,50
5020200000	Bienes de Consumo	551.992,67	19.855,47	0,00	19.855,47	0,00	539.782,67	539.782,67	32.065,47
5020300000	Servicios no Personales	223.885,14	74.619,16	0,00	74.619,16	0,00	223.855,14	223.855,14	74.649,16
5020400000	Bienes de Uso	529.454,47	72.671,66	0,00	72.671,66	0,00	529.454,47	529.454,47	72.671,66
5020401000	Construcciones	64.664,47	0,00	0,00	0,00	0,00	64.664,47	64.664,47	0,00
5020409000	Otros Bs de Uso	464.790,00	72.671,66	0,00	72.671,66	0,00	464.790,00	464.790,00	72.671,66
5020500000	Transferencias	0,00	0,00	0,00	0,00	0,00	0,00	0,00	0,00
5020600000	Otros Gastos	0,00	0,00	0,00	0,00	0,00	0,00	0,00	0,00
5030000000	OTRAS DEUDAS	0,00	0,00	0,00	0,00	0,00	0,00	0,00	0,00
6000000000	AVALES Y GARANTÍAS	0,00	0,00	0,00	0,00	0,00	0,00	0,00	0,00
8000000000	TOTAL	7.544.745,23	5.644.054,78	0,00	5.644.054,7	29.585,28	7.502.919,94	7.532.505,22	5.656.294,79



Roberto Murcia
 PRESIDENTE
 D.P.O.S.S.



PROVINCIA DE TIERRA DEL FUEGO

ADMINISTRACIÓN PROVINCIAL

CARACTERÍSTICAS DE LOS AVALES Y/O GARANTÍAS OTORGADOS

Provincia de Tierra del Fuego,
Antártida e Islas del Atlántico Sur.
República Argentina.

Organismo: Dirección Provincial de Obras y Servicios Mes: 8 Año: 2014

BENEFICIARIOS	MARCO LEGAL	PROYECTO	PROGRAMA	MONTO DEL CONTRATO	MONEDA	GARANTÍA DE CONTRAPARTE	SALDO ADEUDADO	CONDICIONES FINANCIERAS			CANTIDAD DE CUOTAS	PERIODICIDAD
								PLAZO	GRACIA	TASA		
Detallar (informar al				0,00	Peso	0,00	0,00			0,00	0	
Detallar (informar al				0,00	Peso	0,00	0,00			0,00	0	
Detallar (informar al				0,00	Peso	0,00	0,00			0,00	0	
Detallar (informar al				0,00	Peso	0,00	0,00			0,00	0	
Detallar (informar al				0,00	Peso	0,00	0,00			0,00	0	

OBSERVACIONES

Número: 1 Usuario: MBIOTT Fecha: 15/04/14 14:30
NO POSEE



[Handwritten Signature]
ROBERTO MURCIA
PRESIDENTE
D.P.O.S.S.





Provincia de Tierra del Fuego,
Antártida e Islas del Atlántico Sur

PROVINCIA DE TIERRA DEL FUEGO

CUENTAS BANCARIAS

MES 8 DE 2014

PLANILLA EN ETAPA: Ninguno


UNIDAD ORGANIZATIVA: 223 Dirección Provincial de Obras y Servicios Sanitarios

Nº Cuenta	Tipo de Cuenta	Moneda	Banco	Saldo Libro Banco	Saldo Extracto	Firmantes	Instrumento Legal	Fondo Tipo
1710023/2	Cuenta Corriente	Peso	Bco. Tierra del Fuego	3.572.082,47	3.650.305,67			Libre disponibilidad
1710489/0	Cuenta Corriente	Peso	Bco. Tierra del Fuego	79.130,79	79.130,79			Recursos de Afectación
299000205/3	Cuenta Corriente	Peso	Bco. Francés	402.418,05	402.418,05			Libre disponibilidad
3-046-000038073	Cuenta Corriente	Peso	Bco. Hipotecario	2.619,91	2.619,91			Libre disponibilidad
35620046038125	Cuenta Corriente	Peso	Bco. Macro	1.419.313,64	1.419.313,64			Libre disponibilidad
53500112/93	Cuenta Corriente	Peso	Bco. Nación	66.987,73	66.987,73			Recursos de Afectación
53500174/53	Cuenta Corriente	Peso	Bco. Nación	65.894,77	65.894,77			Recursos de Afectación
53520041/16	Cuenta Corriente	Peso	Bco. Nación	5.099.511,75	5.099.511,75			Libre disponibilidad
53520119/20	Cuenta Corriente	Peso	Bco. Nación	65.581,13	65.581,13			Recursos de Afectación
53520120/02	Cuenta Corriente	Peso	Bco. Nación	19.302,60	19.302,60			Recursos de Afectación

TOTALES

Por Banco		Moneda	Saldo Libro Banco	Saldo Extracto
Bco. Francés	Peso		402.418,05	402.418,05
	Dólar		0,00	0,00
Bco. Hipotecario	Moneda			Saldo Extracto
	Peso		2.619,91	2.619,91
	Dólar		0,00	0,00
Bco. Macro	Moneda			Saldo Extracto
	Peso		1.419.313,64	1.419.313,64
	Dólar		0,00	0,00
Bco. Nación	Moneda			Saldo Extracto
	Peso		5.317.277,98	5.317.277,98
	Dólar		0,00	0,00
Bco. Tierra del Fuego	Moneda			Saldo Extracto
	Peso		3.651.213,26	3.729.436,46
	Dólar		0,00	0,00

DPOSS





Provincia de Tierra del Fuego,
Antártida e Islas del Atlántico Sur

PLANILLA EN ETAPA: Ninguno

UNIDAD ORGANIZATIVA: 223 Dirección Provincial de Obras y Servicios Sanitarios

PROVINCIA DE TIERRA DEL FUEGO

CUENTAS BANCARIAS

MES 8 DE 2014

Por Tipo de Cuenta


Cuenta Corriente	Moneda	Saldo Libro Banco	Saldo Extracto
	Peso	10.792.842,84	10.871.066,04
	Dólar	0,00	0,00

Totales Generales

TOTALES GENERALES	Moneda	Saldo Libro Banco	Saldo Extracto
	Peso	10.792.842,84	10.871.066,04
	Dólar	0,00	0,00



[Handwritten Signature]
Roberto Murcia
PRESIDENTE
D.P.O.S.S.





Provincia de Tierra del Fuego,
Antártida e Islas del Atlántico Sur.
República Argentina.


ADMINISTRACIÓN PROVINCIAL

EJECUCIÓN DE RECURSOS POR RUBRO

Organismo: Dirección Provincial de Obras y Servicios Mes: 8 Año: 2014

COD. RECURSO	RECURSOS	FORMULADO	AUMENTOS	DISMINUCIONES	DEFINITIVO	EJECUTADO	SALDO
100000000	RECURSOS	76.677.740,99	24.074.708,83	0,00	100.752.449,82	55.315.439,97	45.437.009,85
101000000	INGRESOS TRIBUTARIOS	0,00	0,00	0,00	0,00	0,00	0,00
102000000	INGRESOS NO TRIBUTARIOS	0,00	0,00	0,00	0,00	0,00	0,00
103000000	CONTRIBUCIONES	0,00	0,00	0,00	0,00	0,00	0,00
104000000	VENTA DE BS. Y SERV. DE LA AD	0,00	0,00	0,00	0,00	0,00	0,00
105000000	INGRESOS DE OPERACIÓN	76.677.740,99	24.074.708,83	0,00	100.752.449,82	55.315.439,97	45.437.009,85
105020000	Venta Bruta de Servicios	76.577.740,99	24.000.688,83	0,00	100.578.429,82	55.315.439,97	45.262.989,85
105090000	Otros Ingresos de Operación	100.000,00	74.020,00	0,00	174.020,00	0,00	174.020,00
106000000	RENTAS DE LA PROPIEDAD	0,00	0,00	0,00	0,00	0,00	0,00
107000000	TRANSFERENCIAS CORRIENTES	0,00	0,00	0,00	0,00	0,00	0,00
200000000	RECURSOS DE CAPITAL	160.000,00	0,00	0,00	160.000,00	0,00	160.000,00
201000000	RECURSOS PROPIOS DE CAPIT	160.000,00	0,00	0,00	160.000,00	0,00	160.000,00
201010000	Venta de Bienes	160.000,00	0,00	0,00	160.000,00	0,00	160.000,00
201010900	Venta de Otros Bienes	0,00	0,00	0,00	0,00	0,00	0,00
201030000	Amortizaciones y Depreciacione	0,00	0,00	0,00	0,00	0,00	0,00
202000000	TRANSFERENCIAS DE CAPITAL	0,00	0,00	0,00	0,00	0,00	0,00
300000000	FUENTES FINANCIERAS	4.640.400,00	345.151,18	0,00	4.985.551,18	4.539.828,11	445.723,07
301000000	VENTA DE TITULOS Y VALORES	0,00	0,00	0,00	0,00	0,00	0,00
302000000	VENTA DE ACCIONES Y PARTIC	0,00	0,00	0,00	0,00	0,00	0,00
303000000	RECUPERACION DE PRESTAMO	0,00	0,00	0,00	0,00	0,00	0,00
304000000	RECUPERACION DE PRESTAMO	0,00	0,00	0,00	0,00	0,00	0,00
305000000	DISMINUCIÓN DE OTROS ACTIV	4.640.400,00	345.151,18	0,00	4.985.551,18	4.539.828,11	445.723,07
305030000	Disminución de Cuentas Comerc	4.640.400,00	345.151,18	0,00	4.985.551,18	4.539.828,11	445.723,07
305030200	Cuentas a cobrar comerciales	4.640.400,00	345.151,18	0,00	4.985.551,18	4.539.828,11	445.723,07
307000000	OBTENCIÓN DE PRESTAMOS	0,00	0,00	0,00	0,00	0,00	0,00
309000000	INCREMENTO DEL PATRIMONIO	0,00	0,00	0,00	0,00	0,00	0,00
401000000	CONTRIBUCIONES FIGURATIVAS	0,00	0,00	0,00	0,00	0,00	0,00
1000000000	TOTALES	81.478.140,99	24.419.860,01	0,00	105.898.001,00	59.855.268,08	46.042.732,92

[Handwritten signature and stamp]





Provincia de Tierra del Fuego,
Antártida e Islas del Atlántico Sur.
República Argentina.


ADMINISTRACIÓN PROVINCIAL


EJECUCIÓN DE RECURSOS POR RUBRO


Organismo: Dirección Provincial de Obras y Servicios Mes: 8 Año: 2014

OBSERVACIONES

Número: 1 Usuario: MBIOTT Fecha: 01/08/14 12:38
MODIFICACION PRESUPUESTARIA APROBADA POR DECRETO PROVINCIAL Nº 1303/2014




Roberto Múrcia
PRESIDENTE
D.P.O.S.S.





Provincia de Tierra del Fuego,
Antártida e Islas del Atlántico Sur.
República Argentina.

ADMINISTRACIÓN PROVINCIAL

EJECUCIÓN DE GASTOS POR OBJETO A NIVEL DE PARCIAL

Mes: 8 Año: 2014

Organismo: Dirección Provincial de Obras y Servicios

COD. GASTO	GASTOS	CREDITO ORIGINAL	AUMENTOS	DISMINUCIONES	CREDITO VIGENTE	COMPROMISO	DEVENGADO	MANDADO A PAGAR	PAGADO	NO EJECUTADO
10000	GASTOS EN PERSONAL	53.943.788,99	24.419.860,01	0,00	78.363.649,00	44.218.690,21	44.218.690,21	44.218.690,21	38.741.781,73	34.144.958,79
10100	Personal permanente	47.044.408,76	21.741.969,53	0,00	68.786.378,29	40.181.845,45	40.181.845,45	40.181.845,45	35.038.282,12	28.604.532,84
10101	Retribuciones del Cargo	35.839.208,17	15.884.156,31	0,00	51.723.364,48	30.709.785,83	30.709.785,83	30.709.785,83	26.567.001,00	21.013.578,65
10104	Sueldo anual complementario	2.925.766,81	1.515.049,17	0,00	4.440.815,98	2.028.621,67	2.028.621,67	2.028.621,67	1.959.991,87	2.412.194,31
10105	Otros gastos en personal	270.879,05	105.137,61	0,00	376.016,66	251.480,49	251.480,49	251.480,49	246.825,45	124.536,17
10106	Contribuciones patronales	8.008.554,73	4.237.626,44	0,00	12.246.181,17	7.191.957,46	7.191.957,46	7.191.957,46	6.264.474,00	5.054.223,71
10200	Personal Temporario	1.401.466,54	543.958,11	0,00	1.945.424,65	304.609,64	304.609,64	304.609,64	195.744,27	1.640.815,01
10201	Retribuciones del cargo	1.080.239,74	419.278,78	0,00	1.499.518,52	243.903,65	243.903,65	243.903,65	154.716,53	1.255.614,87
10203	Sueldo anual complementario	61.514,52	23.875,93	0,00	85.390,45	5.088,72	5.088,72	5.088,72	5.088,72	80.301,73
10204	Otros gastos en personal	16.482,55	6.397,45	0,00	22.880,00	0,00	0,00	0,00	0,00	22.880,00
10205	Contribuciones patronales	243.229,73	94.405,95	0,00	337.635,68	55.617,27	55.617,27	55.617,27	35.939,02	282.018,41
10300	Servicios extraordinarios	1.019.497,43	395.702,57	0,00	1.415.200,00	358.233,06	358.233,06	358.233,06	345.398,95	1.066.966,94
10301	Retribuciones extraordinarias	1.019.497,43	395.702,57	0,00	1.415.200,00	358.233,06	358.233,06	358.233,06	345.398,95	1.066.966,94
10400	Asignaciones familiares	1.586.053,35	615.602,71	0,00	2.201.656,06	1.600.264,50	1.600.264,50	1.600.264,50	1.424.368,00	601.391,56
10401	Asignaciones familiares	1.586.053,35	615.602,71	0,00	2.201.656,06	1.600.264,50	1.600.264,50	1.600.264,50	1.424.368,00	601.391,56
10500	Asistencia social al personal	609.197,26	236.450,74	0,00	845.648,00	250.472,03	250.472,03	250.472,03	250.472,03	595.175,97
10502	Seguros de Riesgos del Trabajo	609.197,26	236.450,74	0,00	845.648,00	250.472,03	250.472,03	250.472,03	250.472,03	595.175,97
10600	Beneficios y compensaciones	2.283.165,65	886.176,35	0,00	3.169.342,00	1.523.265,53	1.523.265,53	1.523.265,53	1.487.516,36	595.175,97
10601	Beneficios y compensaciones	2.283.165,65	886.176,35	0,00	3.169.342,00	1.523.265,53	1.523.265,53	1.523.265,53	1.487.516,36	595.175,97
20000	BIENES DE CONSUMO	9.621.084,00	110.000,00	110.000,00	9.621.084,00	2.338.473,19	2.142.263,28	2.142.263,28	2.122.407,79	7.478.820,74
20100	Productos alimenticios, agropecuario	117.000,00	0,00	0,00	117.000,00	34.408,40	34.408,40	34.408,40	34.408,40	82.591,60
20101	Alimentos para personas	117.000,00	0,00	0,00	117.000,00	34.408,40	34.408,40	34.408,40	34.408,40	82.591,60
20200	Textiles y vestuario	2.813.655,00	0,00	0,00	2.813.655,00	738.962,06	738.962,06	738.962,06	738.962,06	2.074.692,94
20202	Prendas de vestir	2.813.655,00	0,00	0,00	2.813.655,00	738.962,06	738.962,06	738.962,06	738.962,06	2.074.692,94
20300	Productos de papel, cartón e impre	279.000,00	30.000,00	80.000,00	229.000,00	39.605,00	39.605,00	39.605,00	39.605,00	189.395,00
20301	Papel de escritorio y cartón	209.000,00	0,00	80.000,00	129.000,00	37.928,00	37.928,00	37.928,00	37.928,00	91.135,00
20303	Productos de artes gráficas	70.000,00	30.000,00	0,00	100.000,00	1.740,00	1.740,00	1.740,00	1.740,00	98.260,00
20400	Productos de cuero y caucho	78.000,00	0,00	0,00	78.000,00	20.044,00	20.044,00	20.044,00	20.044,00	57.956,00
20404	Cubiertas y cámaras de aire	78.000,00	0,00	0,00	78.000,00	20.044,00	20.044,00	20.044,00	20.044,00	57.956,00
20500	Productos químicos, combustibles	4.629.529,00	0,00	0,00	4.629.529,00	972.508,91	824.381,53	824.381,53	820.336,06	3.805.147,47
20501	Compuestos químicos	4.077.529,00	0,00	0,00	4.077.529,00	634.365,00	599.757,00	599.757,00	599.757,00	3.477.772,00

Fecha de impresión: 24/10/14 14:24:21

BIOTT, MILAGROS

Página: 1



[Handwritten signature and stamp]



Provincia de Tierra del Fuego,
Antártida e Islas del Atlántico Sur.
República Argentina.

ADMINISTRACIÓN PROVINCIAL


EJECUCIÓN DE GASTOS POR OBJETO A NIVEL DE PARCIAL

Organismo: Dirección Provincial de Obras y Servicios Mes: 8 Año: 2014

COD. GASTO	GASTOS	CREDITO ORIGINAL	AUMENTOS	DISMINUCIONES	CREDITO VIGENTE	COMPROMISO	DEVENGADO	MANDADO A PAGAR	PAGADO	NO EJECUTADO
20602	Productos farmacéuticos y medic	3.000,00	0,00	0,00	3.000,00	474,32	474,32	474,32	474,32	2.525,68
20505	Tintas pinturas y colorantes	250.000,00	0,00	0,00	250.000,00	111.920,46	109.148,41	109.148,41	109.148,41	140.851,59
20506	Combustibles y lubricantes	299.000,00	0,00	0,00	299.000,00	225.749,13	115.001,80	115.001,80	110.956,33	183.998,20
20600	Productos de minerales no metálico	969.500,00	0,00	0,00	969.500,00	182.710,06	182.710,06	182.710,06	182.710,06	786.789,94
20809	Otros n.e.p	969.500,00	0,00	0,00	969.500,00	182.710,06	182.710,06	182.710,06	182.710,06	786.789,94
20700	Productos metálicos	197.700,00	0,00	30.000,00	167.700,00	92.146,58	92.146,58	92.146,58	76.336,58	75.553,42
20709	Otros n.e.p.	197.700,00	0,00	30.000,00	167.700,00	92.146,58	92.146,58	92.146,58	76.336,58	75.553,42
20800	Minerales	0,00	0,00	0,00	0,00	0,00	0,00	0,00	0,00	0,00
20900	Otros bienes de consumo	536.700,00	80.000,00	0,00	616.700,00	258.025,18	210.005,63	210.005,63	210.005,63	406.694,37
20801	Elementos de limpieza	112.500,00	0,00	0,00	112.500,00	59.672,27	59.672,27	59.672,27	59.672,27	52.827,73
20902	Utiles de escritorio, oficina y ens	110.000,00	0,00	0,00	110.000,00	53.903,38	13.057,15	13.057,15	13.057,15	96.942,85
20903	Utiles y materiales eléctricos	119.600,00	0,00	0,00	119.600,00	1.656,98	1.656,98	1.656,98	1.656,98	117.943,02
20904	Utensilios de cocina y comedor	5.000,00	0,00	0,00	5.000,00	335,00	335,00	335,00	335,00	4.665,00
20905	Utiles menores médicos, quirurg	74.100,00	80.000,00	0,00	154.100,00	109.540,97	109.540,97	109.540,97	109.540,97	44.559,03
20906	Repuestos y accesorios	112.500,00	0,00	0,00	112.500,00	29.916,58	24.295,26	24.295,26	24.295,26	88.204,74
20909	Otros n.e.p	3.000,00	0,00	0,00	3.000,00	3.000,00	1.448,00	1.448,00	1.448,00	1.552,00
30000	SERVICIOS NO PERSONALES	13.172.038,00	725.000,00	0,00	13.897.038,00	7.875.954,39	5.308.377,42	5.308.377,42	5.233.758,26	7.858.680,58
30100	Servicios básicos	3.989.500,00	0,00	0,00	3.989.500,00	2.849.078,03	1.796.855,44	1.796.855,44	1.790.701,18	1.822.644,56
30101	Energía eléctrica	3.120.000,00	0,00	200.000,00	2.920.000,00	2.344.605,68	1.583.950,65	1.583.950,65	1.336.049,35	1.336.049,35
30102	Agua	1.500,00	0,00	0,00	1.500,00	0,00	0,00	0,00	0,00	1.500,00
30103	Gas	334.000,00	0,00	170.000,00	164.000,00	55.065,83	21.507,84	21.507,84	21.507,84	142.492,16
30104	Teléfonos, telex y telefax	300.000,00	0,00	0,00	300.000,00	246.300,00	125.807,99	125.807,99	119.977,36	174.192,01
30105	correos y telégrafo	234.000,00	0,00	0,00	234.000,00	203.106,52	65.588,96	65.588,96	65.588,96	168.411,04
30200	Alquileres y derechos	1.191.670,00	0,00	0,00	1.191.670,00	916.369,97	638.250,00	638.250,00	634.250,00	913.420,00
30201	Alquileres de edificios y locales	262.000,00	0,00	0,00	262.000,00	221.970,00	101.970,00	101.970,00	101.970,00	160.030,00
30202	Alquileres de maquinaria, equipo	870.000,00	360.000,00	0,00	1.230.000,00	675.919,97	524.320,00	524.320,00	520.520,00	705.480,00
30204	Alquileres de fotocopiadoras	59.670,00	0,00	0,00	59.670,00	18.480,00	11.760,00	11.760,00	11.760,00	47.910,00
30300	Mantenimiento, reparación y limpie	1.988.000,00	50.000,00	360.000,00	1.678.000,00	1.385.983,40	601.198,08	601.198,08	598.398,08	1.076.801,92
30301	Mantenimiento y reparación de e	40.000,00	10.000,00	0,00	50.000,00	35.270,00	35.270,00	35.270,00	35.270,00	14.730,00
30302	Mantenimiento y reparación de v	286.000,00	20.000,00	0,00	306.000,00	285.395,28	89.099,96	89.099,96	86.299,96	216.900,04
30303	Mantenimiento y reparación de m	12.000,00	0,00	0,00	12.000,00	1.650,12	1.650,12	1.650,12	1.650,12	10.349,88

Fecha de Impresión: 24/10/14 14:24:21 BIOTT, MILAGROS

Página: 2



[Handwritten signature and stamp]



Provincia de Tierra del Fuego,
Antártida e Islas del Atlántico Sur.
República Argentina.

ADMINISTRACIÓN PROVINCIAL

EJECUCIÓN DE GASTOS POR OBJETO A NIVEL DE PARCIAL


Organismo: Dirección Provincial de Obras y Servicios Mes: 8 Año: 2014

COD. GASTO	GASTOS	CREDITO ORIGINAL	AUMENTOS	DISMINUCIONES	CREDITO VIGENTE	COMPROMISO	DEVENGADO	MANDADO A PAGAR	PAGADO	NO EJECUTADO
30305	Limpieza, aseo y fumigación	750.000,00	20.000,00	0,00	770.000,00	730.000,00	192.500,00	192.500,00	192.500,00	577.500,00
30309	Otros n.e.p.	900.000,00	0,00	360.000,00	540.000,00	330.678,00	282.678,00	282.678,00	282.678,00	257.322,00
30400	Servicios técnicos y profesionales	1.393.300,00	115.000,00	0,00	1.508.300,00	568.518,01	568.518,01	568.518,01	554.518,06	939.781,99
30401	Estudios, investigaciones y proye	30.000,00	0,00	0,00	30.000,00	0,00	0,00	0,00	0,00	30.000,00
30402	Medicos y sanitarios	270.000,00	0,00	0,00	270.000,00	135.144,00	135.144,00	135.144,00	135.144,00	134.856,00
30405	De capacitación	66.300,00	0,00	0,00	66.300,00	59.527,00	59.527,00	59.527,00	59.527,00	6.773,00
30406	De informática y sistemas compu	275.000,00	115.000,00	0,00	390.000,00	100.000,00	100.000,00	100.000,00	100.000,00	290.000,00
30409	Otros n.e.p.	752.000,00	0,00	0,00	752.000,00	273.847,01	273.847,01	273.847,01	259.847,06	478.152,99
30500	Servicios comerciales y financieros	1.323.568,00	0,00	0,00	1.323.568,00	1.060.246,04	1.048.644,95	1.048.644,95	1.048.644,95	274.923,05
30501	Transporte	20.000,00	0,00	0,00	20.000,00	327,53	327,53	327,53	327,53	19.672,47
30503	Imprenta, publicaciones y reprod	20.000,00	0,00	0,00	20.000,00	900,00	900,00	900,00	900,00	19.100,00
30504	Primas y gastos de seguros	350.000,00	0,00	0,00	350.000,00	200.495,42	200.495,42	200.495,42	200.495,42	149.504,58
30505	Comisiones y gastos bancarios	846.300,00	0,00	0,00	846.300,00	846.300,00	846.300,00	846.300,00	846.300,00	0,00
30506	Internet	37.268,00	0,00	0,00	37.268,00	622,00	622,00	622,00	622,00	36.646,00
30509	Otros n.e.p.	50.000,00	0,00	0,00	50.000,00	11.601,09	0,00	0,00	0,00	50.000,00
30600	Publicidad y propaganda	2.000,00	0,00	0,00	2.000,00	0,00	0,00	0,00	0,00	2.000,00
30700	Pasajes y viáticos	138.000,00	200.000,00	0,00	338.000,00	161.904,94	158.291,94	158.291,94	130.420,99	179.708,06
30701	Pasajes	78.000,00	150.000,00	0,00	228.000,00	107.771,94	107.771,94	107.771,94	83.700,99	120.228,06
30702	Viáticos	60.000,00	50.000,00	0,00	110.000,00	54.120,00	50.520,00	50.520,00	46.720,00	59.480,00
30800	Impuestos, derechos y tasas	2.136.000,00	0,00	0,00	2.136.000,00	120.900,00	79.171,00	79.171,00	59.377,00	2.056.629,00
30802	Impuestos directos	132.000,00	0,00	0,00	132.000,00	81.400,00	57.951,00	57.951,00	43.464,00	74.049,00
30803	Derechos y tasas	54.000,00	0,00	0,00	54.000,00	39.500,00	21.220,00	21.220,00	15.913,00	32.780,00
30804	Multas, recargos y gastos judicia	130.000,00	0,00	0,00	130.000,00	0,00	0,00	0,00	0,00	130.000,00
30809	Otros n.e.p.	1.820.000,00	0,00	0,00	1.820.000,00	0,00	0,00	0,00	0,00	1.820.000,00
30900	Otros Servicios	1.010.000,00	0,00	0,00	1.010.000,00	812.944,00	417.448,00	417.448,00	417.448,00	592.552,00
30903	Servicios de vigilancia	930.000,00	0,00	0,00	930.000,00	757.944,00	362.448,00	362.448,00	362.448,00	567.552,00
30909	Otros n.e.p	80.000,00	0,00	0,00	80.000,00	55.000,00	55.000,00	55.000,00	55.000,00	25.000,00
40000	BIENES DE USO	4.691.230,00	0,00	0,00	4.691.230,00	1.613.997,13	292.998,45	292.998,45	220.366,79	4.398.231,55
40100	Bienes Preexistentes	0,00	0,00	0,00	0,00	0,00	0,00	0,00	0,00	0,00
40200	Construcciones	2.365.564,00	0,00	0,00	2.365.564,00	1.295.940,68	119.151,13	119.151,13	119.151,13	2.246.412,87
40201	Construcciones en bienes de o	611.726,00	0,00	0,00	611.726,00	6.525,00	0,00	0,00	0,00	611.726,00

Fecha de Impresión: 24/10/14 14:24:21

BIOTT, MILAGROS

Página: 3





Provincia de Tierra del Fuego,
Antártica e Islas del Atlántico Sur.
República Argentina.

ADMINISTRACIÓN PROVINCIAL

EJECUCIÓN DE GASTOS POR OBJETO A NIVEL DE PARCIAL

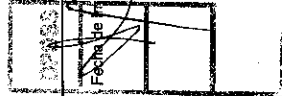
Organismo: Dirección Provincial de Obras y Servicios Mes: 8 Año: 2014

COD. GASTO	GASTOS	CREDITO ORIGINAL	AUMENTOS	DISMINUCIONES	CREDITO VIGENTE	COMPROMISO	DEVENGADO	MANDADO A PAGAR	PAGADO	NO EJECUTADO
40202	Construcciones en bienes de do	1.753.838,00	0,00	0,00	1.753.838,00	1.289.415,68	119.151,13	119.151,13	119.151,13	1.634.686,87
40300	Maquinaria y equipo	2.175.666,00	0,00	0,00	2.175.666,00	318.056,45	173.847,32	173.847,32	101.175,66	2.001.818,68
40301	Maquinaria y equipo de producci	256.750,00	0,00	0,00	256.750,00	183.304,30	101.368,50	101.368,50	51.458,50	155.391,50
40302	Equipo de transporte, traccion y	525.191,00	0,00	0,00	525.191,00	0,00	0,00	0,00	0,00	525.191,00
40303	Equipo sanitario y de laboratorio	260.000,00	0,00	0,00	260.000,00	14.250,00	14.250,00	14.250,00	14.250,00	245.750,00
40304	Equipo de comunicación y señal	15.000,00	0,00	0,00	15.000,00	2.714,03	0,00	0,00	0,00	15.000,00
40306	Equipo para computación	877.175,00	0,00	0,00	877.175,00	33.413,00	30.320,00	30.320,00	11.160,00	846.855,00
40307	Equipo de oficina y muebles	133.000,00	0,00	0,00	133.000,00	26.013,76	22.732,46	22.732,46	22.732,46	110.267,54
40308	Herramientas y repuestos mayor	108.550,00	0,00	0,00	108.550,00	58.361,36	5.176,36	5.176,36	1.574,70	103.373,64
40500	Libros, revistas y otros elementos c	50.000,00	0,00	0,00	50.000,00	0,00	0,00	0,00	0,00	50.000,00
40800	Activos intangibles	100.000,00	0,00	0,00	100.000,00	0,00	0,00	0,00	0,00	100.000,00
40801	Programas de computación	100.000,00	0,00	0,00	100.000,00	0,00	0,00	0,00	0,00	100.000,00
50000	TRANSFERENCIAS	0,00	0,00	0,00	0,00	0,00	0,00	0,00	0,00	0,00
60000	ACTIVOS FINANCIEROS	0,00	0,00	0,00	0,00	0,00	0,00	0,00	0,00	0,00
70000	SERVICIO DE LA DEUDA Y DISMINU	50.000,00	0,00	0,00	50.000,00	30.000,00	30.000,00	30.000,00	30.000,00	20.000,00
70600	Disminución de cuentas y documen	50.000,00	0,00	0,00	50.000,00	30.000,00	30.000,00	30.000,00	30.000,00	20.000,00
70602	Disminución de otras cuentas a p	50.000,00	0,00	0,00	50.000,00	30.000,00	30.000,00	30.000,00	30.000,00	20.000,00
80000	OTROS GASTOS	0,00	0,00	0,00	0,00	0,00	0,00	0,00	0,00	0,00
90000	GASTOS FIGURATIVOS	0,00	0,00	0,00	0,00	0,00	0,00	0,00	0,00	0,00
990000	TOTAL DE GASTOS	81.478.140,99	25.254.860,01	840.000,00	105.893.001,00	56.077.114,92	51.992.329,34	51.992.329,34	46.348.274,57	53.900.671,66

OBSERVACIONES

Número: 1 Usuario: MBIOTT Fecha: 01/08/14 12:39


MODIFICACION PRESUPUESTARIA APROBADA POR DECRETO PROVINCIAL N° 1303/2014



Fecha de Impresión: 24/10/14 14:24:21

BIOTT, MILAGROS

Página: 4



Roberto Mucic
PRESIDENTE
D.P.O.S.S.